預託金の運用状況（退職等年金預託金管理経理）

高知県市町村職員共済組合

令和元年度

（単位：百万円）

資産区分	年度末の時価総額	構成割合	修正総合利回り
貸付金	728	99.0%	1.00%
短期資産	8	1.0%	0.00%
合計	736	100.0%	0.99%

注１　それぞれの項目は、単位未満について四捨五入しているため、必ずしも合計と一致しない。
注２　修正総合利回り＝（実現損益＋未収収益増減）÷（簿価平均残高＋前期末未収収益）×100（%）

＜令和元年度末の時価総額＞

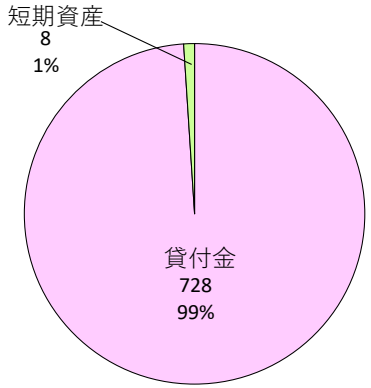

（参考）平成30年度

（単位：百万円）

資産区分	時価総額	構成割合	修正総合利回り
貸付金	442	99.7%	1.00%
短期資産	1	0.3%	0.00%
合計	443	100.0%	0.95%

＜平成30年度末時価総額＞

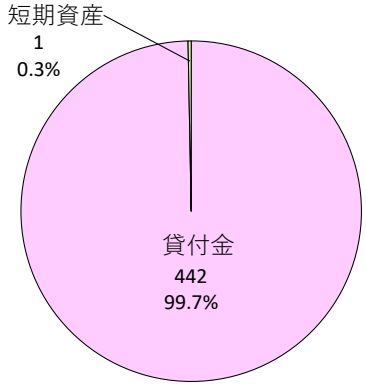

＊ 預託金とは、地方公務員等共済組合法施行令第17条の2第1項第5号の規定に基づき、組合員の福祉の増進又は地方公共団体の行政目的の実現に資するように全国市町村職員共済組合連合会がその構成組合へ預託し、管理されている資金である。

預託金の運用状況（経過的長期預託金管理経理）

高知県市町村職員共済組合

令和元年度

（単位：百万円）

資産区分	年度末の時価総額	構成割合	修正総合利回り
国内債券（縁故地方債）	0	0.0%	0.00%
貸付金	0	0.0%	1.01%
短期資産	0	0.0%	0.00%
合計	0	0.0%	0.86%

注１　それぞれの項目は、単位未満について四捨五入しているため、必ずしも合計と一致しない。

注２　修正総合利回り＝（実現損益＋未収収益増減）÷（簿価平均残高＋前期末未収収益）×100（%）

＜令和元年度末の時価総額＞

（参考）平成30年度

（単位：百万円）

資産区分	時価総額	構成割合	修正総合利回り
国内債券（縁故地方債）	0	0.0%	0.00%
貸付金	267	52.9%	1.00%
短期資産	238	47.1%	0.00%
合計	504	100.0%	0.94%

＜平成30年度末時価総額＞

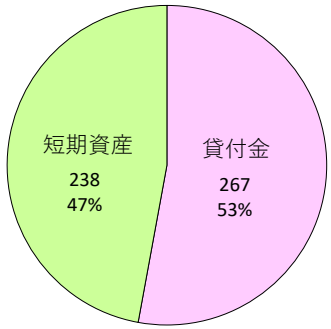

＊ 預託金とは、地方公務員等共済組合法施行令第17条の2第1項第5号の規定に基づき、組合員の福祉の増進又は地方公共団体の行政目的の実現に資するように全国市町村職員共済組合連合会がその構成組合へ預託し、管理されている資金である。